

SYSTEMZUBEHÖR - BAUREIHE WRG RONDO IQ, WRG RONDO PLUS








Maßgeschneidertes Zubehör für die WRG RONDO Baureihen (DB_Z-WRG RONDO IQ, DB_Z-WRG RONDO PLUS, DB_V-WRG RONDO PLUS) von Ventomaxx zur effizienten Unterstützung während der Montage und Erhaltung des Luftkomfort während der Betriebszeit



Produktdarstellung	Produktbezeichnung	Kurzbeschreibung
	ZS-PLUS Steuerung (Unterputz) Art.-Nr.: 4000-1660VX	Zentrale Steuerung für Geräte der Baureihen WRG MAKANI (zur Ansteuerung von 2-4 Lüftern) und Z-WRG RONDO / Z-WRG PLUS (zur Ansteuerung von 2-6 Lüftern). Für den automatischen und bedarfsgerechten Lüftungsbetrieb in 5 Leistungsstufen und 4 hinterlegten Programmfunktionen. Sensor zur Feuchteüberwachung werkseitig integriert.
	ZS-PLUS Steuerung (Unterverteilung) Art.-Nr.: 4000-1685VX	Zentrale Steuerung für Geräte der Baureihen WRG MAKANI (zur Ansteuerung von 2-4 Lüftern) und Z-WRG RONDO/Z-WRG PLUS (zur Ansteuerung von 2-6 Lüftern) für den Einbau in die Unterverteilung. Für den automatischen und bedarfsgerechten Lüftungsbetrieb in 5 Leistungsstufen mit 4 hinterlegten Programmfunktionen. Sensor zur Feuchteüberwachung integriert.
	ZS-SMART Steuerung (Unterputz 2 / 4) Art.-Nr.: 4000-1810VX	Zentrale Steuerung für Geräte der Baureihen WRG MAKANI und Z-WRG RONDO / Z-WRG PLUS. Zur Ansteuerung von 2 oder 4 Stationen für den automatischen und bedarfsgerechten Lüftungsbetrieb in 4 Leistungsstufen mit 4 hinterlegten Programmfunktionen. Sensoren zur Feuchte- und CO ₂ -Überwachung optional erhältlich.
	ZS-SMART Steuerung (Unterputz 2 / 4 / 6 / 8) Art.-Nr.: 4000-1812VX	Zentrale Steuerung für Geräte der Baureihen WRG MAKANI und Z-WRG RONDO / Z-WRG PLUS in der Ausführung Unterputz. Zur Ansteuerung von 2 / 4 / 6 / 8 Lüftern für den automatischen und bedarfsgerechten Lüftungsbetrieb in 4 Leistungsstufen mit 4 hinterlegten Programmfunktionen. Sensoren zur Feuchte- und CO ₂ -Überwachung optional erhältlich. Das Komplettsset enthält ein Bedienteil, das Universalnetzteil ZS-NT sowie die Anschlusseinheit ZS-AE zur Montage in der Unterverteilung.
	ZS-TOUCH Steuerung Art.-Nr.: 4000-1910VX	Zentrale Steuerung für Geräte der Baureihen WRG MAKANI und Z-WRG RONDO / Z-WRG PLUS in der Ausführung Unterputz. Zur Ansteuerung von 2 / 4 / 6 / 8 Lüftern für den automatischen und bedarfsgerechten Lüftungsbetrieb in 5 Leistungsstufen mit 4 hinterlegten Programmfunktionen. Sensoren zur Temperaturmessung und Feuchtesteuerung werkseitig integriert. Das Komplettsset enthält ein Bedienteil mit Systemkoppler, das Universalnetzteil ZS-NT, die Anschlusseinheit ZS-AE und eine Universal-Schalterabdeckung in weiß sowie ein Universalnetzteil ZS-NT und eine Anschlusseinheit ZS-AE zur Montage in der Unterverteilung.
	Zubehör Set für ZS-TOUCH Steuerung (Unterverteilung) Art.-Nr.: 1600-1950VX	Zubehör-Set für den Einbau der ZS-TOUCH Steuerung in die Unterverteilung. Besteht aus einem Aufputzgehäuse sowie einem Hutschiennenadapter.
	ZS2-Interface KNX/E Art.-Nr.: 1500-1670VX	Schnittstelle zur BUS-Anbindung der ZS-PLUS Steuerung über Opto-Entkoppler.
	VX IMR3 Relais-Vorrangschaltung Art.-Nr.: 1550-IMR3VX	Zum vorrangigen Betrieb von Abluftgeräten in Kombination mit Ventomaxx WRG Systemen zur bedarfsgerechten Nachströmung.

Produktdarstellung	Produktbezeichnung	Kurzbeschreibung
	PK 03 Phasenkoppler <i>Art.-Nr.: 1550-PK03VX</i>	Kompakter Phasenkoppler zur Kommunikationserweiterung der Baureihen mit V-WRG PLUS Blende auf 3 Phasen. Einbau innerhalb der Stromverteilung (doppelte Automatenbreite).
	EF 01 Einphasen Einbaufilter 3A <i>Art.-Nr.: 1550-EF01VX</i>	Filtert Störfrequenzen externer Verbraucher aus dem Stromnetz und gewährleistet damit eine störungsfreie Datenübertragung mit zuverlässiger Kommunikation zwischen den V-WRG Geräten. Anschlüsse/Blendeneinbau erfolgt bauseitig.
	EF 02 Einphasen Einbaufilter 16A <i>Art.-Nr.: 1550-EF02VX</i>	Filtert Störfrequenzen externer Verbraucher aus dem Stromnetz und gewährleistet damit eine störungsfreie Datenübertragung mit zuverlässiger Kommunikation zwischen den V-WRG Geräten. Anschlüsse/Blendeneinbau erfolgt bauseitig.
	ZS-UP Hygro Sensor <i>Art.-Nr.: 1600-1820VX</i>	Intelligenter Feuchtesensor für die bedarfsgerechte Lüftung von Wohn- und Arbeitsräumen. Geeignet für den Anschluss an die ZS-SMART/ZS-TOUCH Steuerung. Der Sensor ist zur Montage in einer Unterputzdose, werksseitig kalibriert, äußerst langzeitstabil und wartungsfrei.
	ZS-UP Hygro-/CO2 Sensor <i>Art.-Nr.: 1600-1822VX</i>	Intelligenter kombinierter Feuchte-/CO ₂ -Sensor für die bedarfsgerechte Lüftung von Wohn- und Arbeitsräumen. Geeignet für den Anschluss an die ZS-SMART / ZS-TOUCH Steuerung. Der Sensor ist zur Montage in einer Unterputzdose, werksseitig kalibriert, äußerst langzeitstabil und wartungsfrei.
	Fassadenabschluss FA-LAW-K natur <i>Art.-Nr.: 1500-4000VX</i> FA-LAW-K w, weiß <i>Art.-Nr.: 1500-4010VX</i>	Der Fassadenabschluss gewährleistet durch seine homogen wirkende Edelstahl-Design-Blende eine ansprechende Integration in das architektonische Gesamtbild der Außenfassade. Durch eine integrierte Luft-/ Kondensatführung werden während der Betriebszeit zusätzlich Schimmelpilzen und Beschädigungen der Baustoffsubstanz vorgebeugt. Auf Anfrage in RAL oder NCS Farbton erhältlich.
	FR-ERW (Feuchtraumerweiterung) <i>Art.-Nr.: SO-A-00001-00</i>	Feuchtraumerweiterung in hochwertiger Aluminium-Ausführung. Zur Vorrüstung/Nachrüstung von Fassadenabschlüssen FA-LAW-K bei Einsatz in Bereichen mit erhöhter Feuchteabführung (z.B. Abluftgeräte; Geräte mit Wärmerückgewinnung)
	Fassadenabschluss FA-LAx 37 natur <i>Art.-Nr.: 1500-4100VX</i> FA-LAx 37 w, weiß <i>Art.-Nr.: 1500-4110VX</i>	Wandabschlussgitter des Flachkanals in hochwertiger Aluminium-Ausführung, systemkonforme Schnellbefestigung am Flachkanalanschluss mittels Edelstahlschrauben. Auf Anfrage in RAL erhältlich.
	Fassadenabschluss FA-LAF3-KH natur <i>Art.-Nr.: 1500-4500VX</i>	Ventomaxx Fassadenabschluss in hochwertiger Edelstahl-Ausführung (V2A), natur gebürstet; bestehend aus Grundplatte mit variablen Befestigungspunkten und integrierter Luft-/Kondensatführung für horizontal geführte FK-30 Anschlüsse inkl. homogen wirkender Design-Blende zur einfachen und schnellen Endmontage. Auf Anfrage in RAL erhältlich.
	VLE 150 (Verlängerungselement) <i>Art.-Nr.: 1400-0300VX</i>	Ringmodul (DN 150) zur Verlängerung des WRG RONDO / WRG MAKANI R Wandelements um jeweils 80 mm.

* Fixierung im Blendenrahmen eingeschränkt bei bestimmten Ausführungen mit geprüften Lüfter-Mindest-Nennlängen.

Produktdarstellung	Produktbezeichnung	Kurzbeschreibung
	Hygienefilter eckig für PLUS Blende Art.-Nr.: 1500-1904VX Pollenfilter eckig für PLUS Blende Art.-Nr.: 1500-1907VX	<p>Hygienefilter eckig; ISO Coarse 50% (G3); passend zu allen Geräten der PLUS Baureihen mit PLUS DESIGN Blenden.</p> <p>Pollenfilter eckig; ISO ePM₁₀ 65% (M6); passend zu allen Geräten der PLUS Baureihen mit PLUS DESIGN Blenden.</p>
	Hygienefilter rund für Z-IQ Blende* Art.-Nr.: 1500-1913VX Pollenfilter rund für Z-IQ Blende* Art.-Nr.: 1500-1915VX	<p>Hygienefilter rund; ISO Coarse 45% (G3); passend zu allen Geräten der IQ Baureihen mit IQ DESIGN Blenden.</p> <p>Pollenfilter rund; ISO ePM₁₀ 50% (M5); passend zu allen Geräten der IQ Baureihen mit IQ DESIGN Blenden.</p>
	Wandeinbaustein Art.-Nr.: 1600-3000VX	<p>Der Wandeinbaustein ersetzt die Kernbohrung und kann in das Mauerwerk bereits in der Rohbauphase eingebracht werden. Maße (HxBxT): 249x249x500 mm; auf Wandstärke kürzbar; Öffnungsquerschnitt: 200 mm</p>
	Modul-Wandeinbaustein, L365 Art.-Nr.: 1600-3040VX	<p>Volleingeschäumtes Rohbau-Set LAW mit integriertem Gefälle für Z-WRG RONDO und WRG MAKANI R zum einfachen Einbau in das Mauerwerk ohne Kernbohrung. Für Wandstärke 365 mm (inkl. Putz und Dämmung) inklusive Elektrotaschen, 6 Zentrierungen und Putzdeckel innen / außen.</p>
	Modul-Wandeinbaustein, L425 Art.-Nr.: 1600-3046VX	<p>Volleingeschäumtes Rohbau-Set LAW mit integriertem Gefälle für Z-WRG RONDO und WRG MAKANI R zum einfachen Einbau in das Mauerwerk ohne Kernbohrung. Für Wandstärke 425 mm (inkl. Putz und Dämmung) inklusive Elektrotaschen, 6 Zentrierungen und Putzdeckel innen / außen.</p>
	Zentrierung für VLE 125 / VLE 160 Ringmodul Art.-Nr.: 1100-1011VX	<p>Die Lüfter-Zentrierung bietet zusätzliche Befestigungsmöglichkeiten für raumseitige Blenden, werksseitige Montage (bei zeitgleicher Bestellung mit Rohbau-Set)</p>
	Montagekeile Art.-Nr.: 9500-0030SP	<p>Montagekeile zur systemkonformen Ausrichtung, Entkopplung und spannungsfreien Fixierung von Lüftungskomponenten im Rohbau, während des Ausschäumens mit PU-Schaum. Ein Set beinhaltet 8 Keile.</p>
	FKH-XX Art.-Nr.: 1200-2000VX Art.-Nr.: 1200-2001VX Art.-Nr.: 1200-2005VX Art.-Nr.: 1200-2010VX Art.-Nr.: 1200-2015VX Art.-Nr.: 1200-2020VX Art.-Nr.: 1200-2025VX	<p>Flachkanalhalter mit variablen Einstellbereichen zur 3-dimensionalen Fixierung von Lüftungsflachkanälen für versch. Montageausführungen (z.B. Laibung, Sturz)</p> <p>(FKH-95) Einstellbereich 0-60 mm (FKH-115) Einstellbereich 0-80 mm (FKH-135) Einstellbereich 0-100 mm (FKH-155) Einstellbereich 0-120 mm (FKH-175) Einstellbereich 0-140 mm (FKH-215) Einstellbereich 0-180 mm (FKH-235) Einstellbereich 0-200 mm</p>

* Fixierung im Blendenrahmen eingeschränkt bei bestimmten Ausführungen mit geprüften Lüfter-Mindest-Nennlängen.

Produktdarstellung	Produktbezeichnung	Kurzbeschreibung
	<p>EPS Putzdeckel PD-LAL außen <i>Art.-Nr.: Z-1000-0138</i></p>	<p>Fassadenseitige Abdeckung zum Schutz von Ventomaxx Schalldämmlüftern vor bauseitiger Verschmutzung; Kompatibel mit dem Montagetyp LAL (verdeckt innerhalb der Laibung).</p>
	<p>VX-2K Schalldämmschaum 60 dB, (R ST,w) <i>Art.-Nr.: 9500-0020RA</i></p>	<p>2-Komponenten PU-Schalldämmschaum, schnellhärtend, nicht drückend, bewertetes Fugenschalldämmmaß 60 dB (R ST,w); Gebindegröße: 400 ml</p>
	<p>VX-FK Montage-Dicht- kleber, diffusionsdicht <i>Art.-Nr.: 9500-0010WI</i></p>	<p>Montagedichtkleber zum diffusionsdichten Versiegeln von Wanddurchführungen / Ringspalten; Gebindegröße Kartusche: 310 ml / 435g</p>

ZUBEHÖR

	Montageausführung	LAW				LAL50				LAL V50				LAF3 VU			
	Gehäuseausführung	RONDO IQ	RONDO PLUS			RONDO IQ	RONDO PLUS			RONDO IQ	RONDO PLUS			RONDO IQ	RONDO PLUS		
		Endmontage-Set	Z-WRG IQ / 1600-1730VX	Z-WRG / 1600-1630VX	V-WRG 1 / 1600-1310VX	V-WRG 3 / 1600-1330VX	Z-WRG IQ / 1600-1730VX	Z-WRG / 1600-1630VX	V-WRG 1 / 1600-1310VX	V-WRG 3 / 1600-1330VX	Z-WRG IQ / 1600-1730VX	Z-WRG / 1600-1630VX	V-WRG 1 / 1600-1310VX	V-WRG 3 / 1600-1330VX	Z-WRG IQ / 1600-1730VX	Z-WRG / 1600-1630VX	V-WRG 1 / 1600-1310VX
1500-4000VX	FA-LAW-K natur (Fassadenabschluss)	●	●	●	●												
1500-4010VX	FA-LAW-K w, weiß (Fassadenabschluss)	⊙	⊙	⊙	⊙												
SO-A-00001-00	FR-ERW (Feuchtraumerweiterung)	○	○	○	○												
1500-4100VX	FA-LAx 37 (Fassadenabschluss)					●	●	●	●	●	●	●	●				
1500-4110VX	FA-LAx 37 w (Fassadenabschluss)					⊙	⊙	⊙	⊙	⊙	⊙	⊙	⊙				
1500-4500VX	FA-LAF3-KH natur (Fassadenabschluss)													●	●	●	●
1400-0300VX	VLE 150 (Verlängerungselement)	○	○	○	○	○	○	○	○	○	○	○	○	○	○	○	○
1500-1904VX	Hygienefilter* eckig für PLUS Blende		○	○	○		○	○	○		○	○	○		○	○	○
1500-1907VX	Pollenfilter* eckig für PLUS Blende		○	○	○		○	○	○		○	○	○		○	○	○
1500-1913VX	Hygienefilter* rund für IQ Blende	○				○				○				○			
1500-1917VX	Pollenfilter* rund für IQ-Blende	○				○				○				○			
1600-3000VX	Wandeinbaustein	■	■	■	■	■	■	■	■	■	■	■	■	■	■	■	■
1600-3040VX	Modul-Wandeinbaustein, L365	■	■	■	■	■	■	■	■	■	■	■	■	■	■	■	■
1600-3046VX	Modul-Wandeinbaustein, L425	■	■	■	■	■	■	■	■	■	■	■	■	■	■	■	■
1100-1011VX	Zentrierung für VLE 125/ VLE 160 Ringmodul	■				■				■				■			
9500-0030SP	Montagekeile	■	■	■	■	■	■	■	■	■	■	■	■	■	■	■	■
1200-2000VX	FKH-95 (Flachkanalhalter)					■	■	■	■	■	■	■	■	■	■	■	■
1200-2001VX	FKH-115 (Flachkanalhalter)					■	■	■	■	■	■	■	■	■	■	■	■
1200-2005VX	FKH-135 (Flachkanalhalter)					■	■	■	■	■	■	■	■	■	■	■	■
1200-2010VX	FKH-155 (Flachkanalhalter)					■	■	■	■	■	■	■	■	■	■	■	■
1200-2015VX	FKH-175 (Flachkanalhalter)					■	■	■	■	■	■	■	■	■	■	■	■
1200-2020VX	FKH-215 (Flachkanalhalter)					■	■	■	■	■	■	■	■	■	■	■	■
1200-2025VX	FKH-235 (Flachkanalhalter)					■	■	■	■	■	■	■	■	■	■	■	■
Z-1000-0138	EPS Putzdeckel PD-LAL außen					■	■	■	■	■	■	■	■	■	■	■	■
9500-0020RA	VX-2K 60 dB, (R ST, w), Schalldämmschaum	■	■	■	■	■	■	■	■	■	■	■	■	■	■	■	■
9500-0010WI	VX-FK Montage-Dichtkleber, diffusionsdicht	■	■	■	■	■	■	■	■	■	■	■	■	■	■	■	■

● notwendiges Zubehör ⊙ Alternativ auswählbar ○ optionales Zubehör ■ Montagezubehör * Verbrauchsartikel

	Steuerungen	V-WRG 1 PLUS** 1600-1310VX	V-WRG 3 PLUS** 1600-1330VX	ZS-PLUS UP v4.02: 1600-1660VX v4.03: 4000-1660VX	ZS-PLUS UV v4.02: 1600-1685VX v4.03: 4000-1685VX	ZS-SMART UP (2/4) 4000-1810VX	ZS-SMART UP (2/4/6/8) <small>inkl. ZS-NT und ZS-AE</small> 4000-1812VX	ZS-TOUCH 4000-1910VX
	Anzahl anschließbare Lüfereinheiten	2-15	2-15	2-6	2-6	2/4	2/4/6/8	2/4/6/8
4000-1950VX	Zubehör Set für ZS-TOUCH (Unterverteilung)							○
1500-1670VX	ZS2-Interface KNX/EIB			○	○			
1550-IMR3VX	VX IMR3 Relais-Vorrangschaltung	○	○	○	○	○	○	○
1550-PK03VX	PK 03 Phasenkoppler	○	○					
1550-EF01VX	EF 01 Einphasen Einbaufilter 3A	○	○					
1550-EF02VX	EF 02 Einphasen Einbaufilter 16A	○	○					
1600-1820VX	ZS-UP Hygro-Sensor					○	○	○
1600-1822VX	ZS-UP Hygro-/CO ₂ Sensor					○	○	○

● notwendiges Zubehör ● Alternativ auswählbar ○ optionales Zubehör □ Montagezubehör **Komplettes Endmontage-Set